

**Pesquisa de Opinião
MUNICÍPIO DE
CARDOSO MOREIRA- RJ**



Pesquisa Eleitoral - RJ-09694/2024

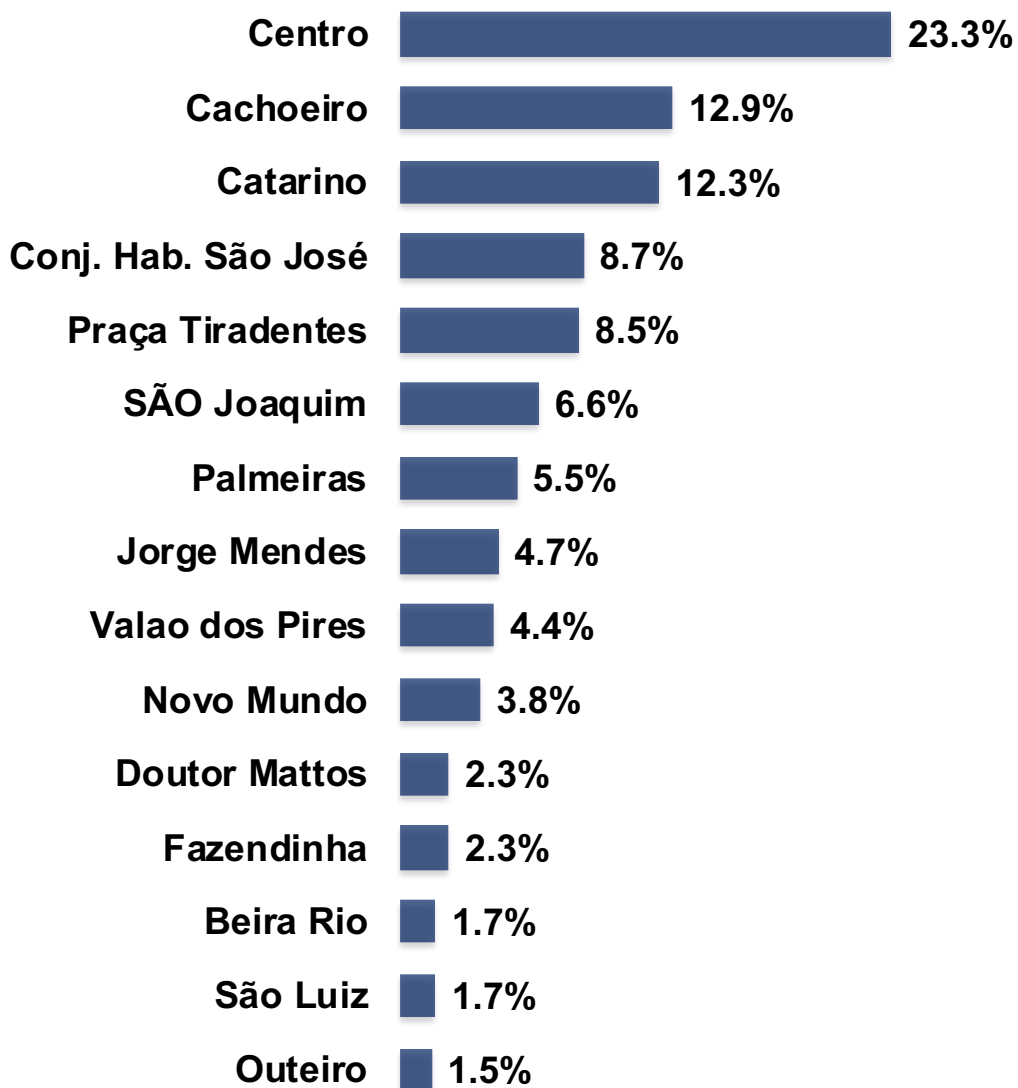
CARDOSO MOREIRA - RJ

Data de início da pesquisa:	19/set/24
Data de fim da pesquisa:	20/set/24
Margem de erro	4,83%
Nível de Confiança	95,0%
Número de Entrevistas	400
Estatístico Responsável	LINIANE GAZOLA
Registro do estatístico no CONRE:	9063
Metodologia/Público alvo	<p>A pesquisa cobrirá o município envolvendo todas regiões do município. Universo da pesquisa será dos eleitores com 16 anos ou mais. Critérios de amostragem: A amostra representará os eleitores do Município, selecionados em 2(dois) estágios. No primeiro estágio, os setores censitários, onde as entrevistas serão realizadas, foram selecionadas, probabilisticamente, através do método PPT - Probabilidade Proporcional ao Tamanho, tomando o número de eleitores como base para seleção. No segundo estágio, a seleção do entrevistado, dentro do setor censitário, será feita utilizando-se quotas proporcionais, e a abordagem será domiciliar.</p>
Fonte pública dos dados utilizados para elaboração da amostra;	<p>Eleitorado mensal Estatísticas (tse.jus.br)</p> <p>https://cidades.ibge.gov.br/brasil/</p>

Contratante(s): CPF/CNPJ: 42818825000168 - A B J T EDICAO INTEGRADA LTDA / INFORMATIVO FLUMINENSE

Pagante(s) do trabalho: CPF/CNPJ: 42818825000168 - A B J T EDICAO INTEGRADA LTDA / INFORMATIVO FLUMINENSE Origem do Recurso: (Recursos próprios)

LOCALIDADES PESQUISADAS



PERFIL DOS ELEITORES

Gênero	%	QUANTIDADE DE ENTREVISTAS
MASCULINO	49,5%	198
FEMININO	50,5%	202
Total Geral	100,0%	400

Faixa Etária	%	QUANTIDADE DE ENTREVISTAS
16 anos	1,2%	5
17 anos	1,3%	5
18 a 20 anos	4,4%	18
21 a 24 anos	6,3%	25
25 a 34 anos	16,7%	67
35 a 44 anos	18,5%	74
45 a 59 anos	24,3%	97
60 a 69 anos	13,7%	55
70 a 79 anos	8,5%	34
Superior a 79 anos	5,1%	20
Total Geral	100%	400

PERFIL DOS ELEITORES

Grau de Instrução	%	QUANTIDADE DE ENTREVISTAS
ANALFABETO	5,5%	22
LÊ E ESCREVE	7,4%	30
ENSINO FUNDAMENTAL COMPLETO	5,9%	24
ENSINO FUNDAMENTAL INCOMPLETO	34,6%	138
ENSINO MÉDIO COMPLETO	21,9%	88
ENSINO MÉDIO INCOMPLETO	16,3%	65
SUPERIOR COMPLETO	5,1%	20
SUPERIOR INCOMPLETO	3,3%	13
TOTAL(TT)	100%	400

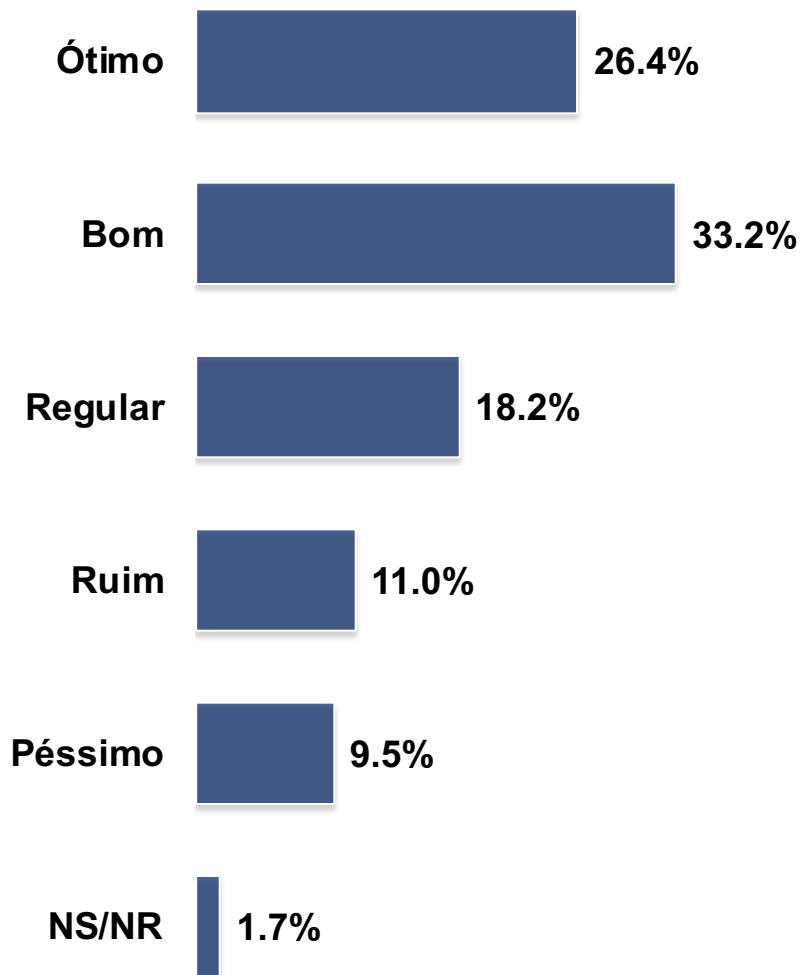
Renda Familiar	%	QUANTIDADE DE ENTREVISTAS
Até 1/2 salário mínimo	2,4%	10
Mais de 1/2 a 1 salário mínimo	28,7%	115
Mais de 1 a 2 salários mínimos	31,3%	125
Mais de 2 a 5 salários mínimos	23,8%	95
Mais de 5 a 10 salários mínimos	6,4%	26
Mais de 10 a 20 salários mínimos	1,4%	6
Mais de 20 salários mínimos	0,4%	2
Sem rendimento	5,6%	21
TOTAL(TT)	100%	400



RESULTADOS

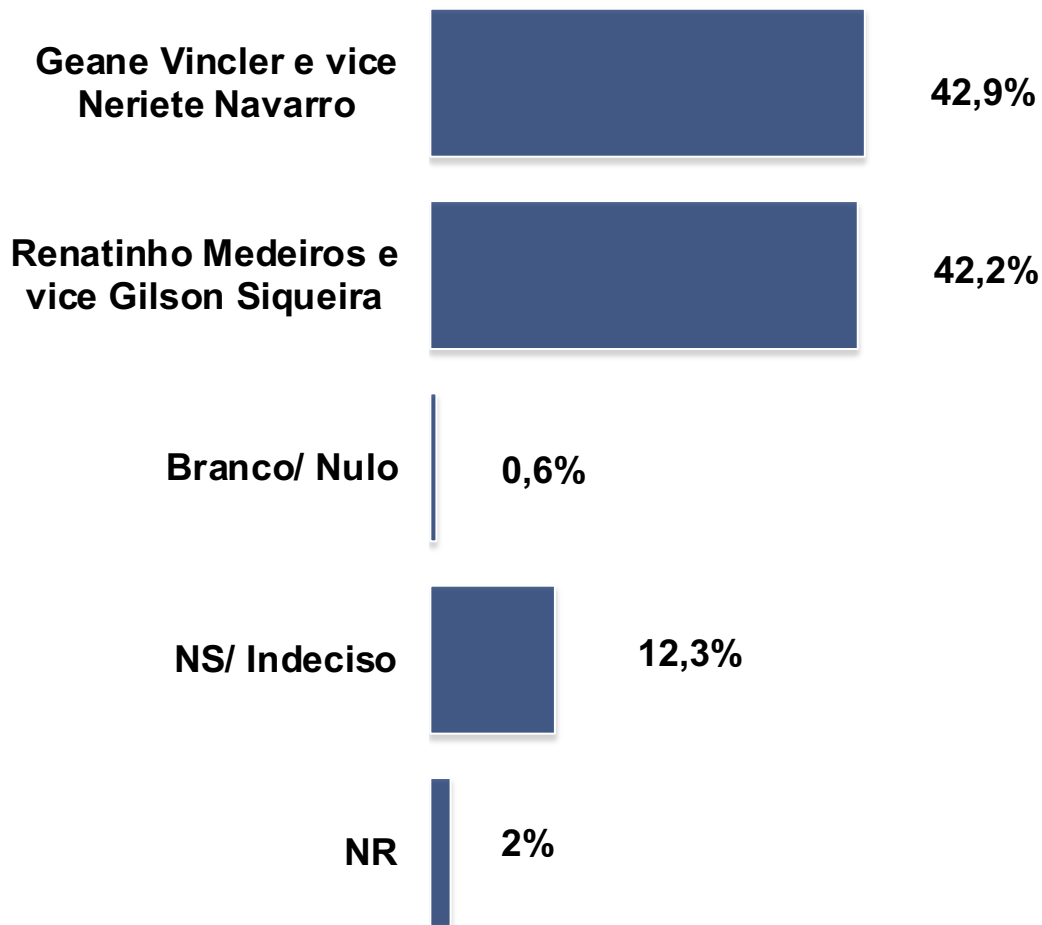
AVALIAÇÃO DO ATUAL PREFEITO DO MUNICÍPIO

Como você avalia o atual Prefeito?



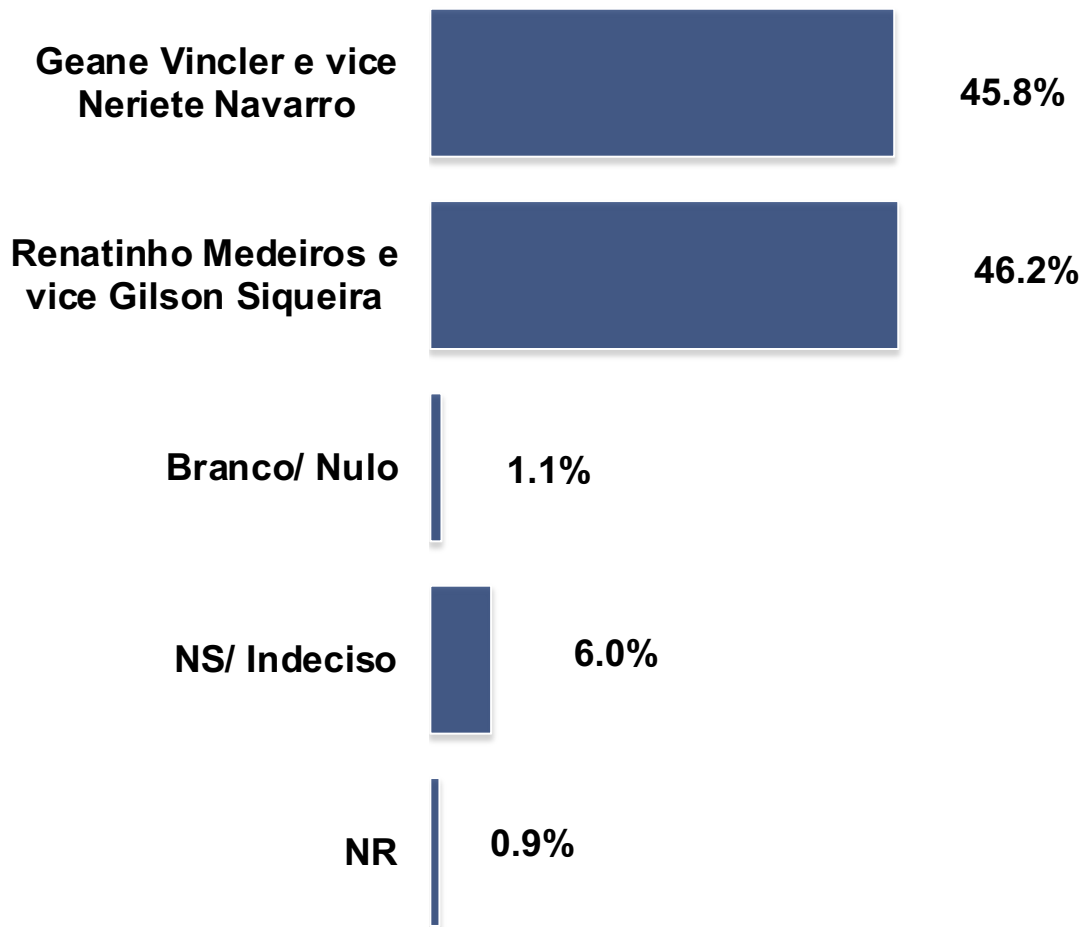
INTENÇÃO DE VOTO PARA PREFEITO ESPONTANEA

Se a eleição fosse hoje, em qual dos candidatos a Prefeito e vice você votaria?

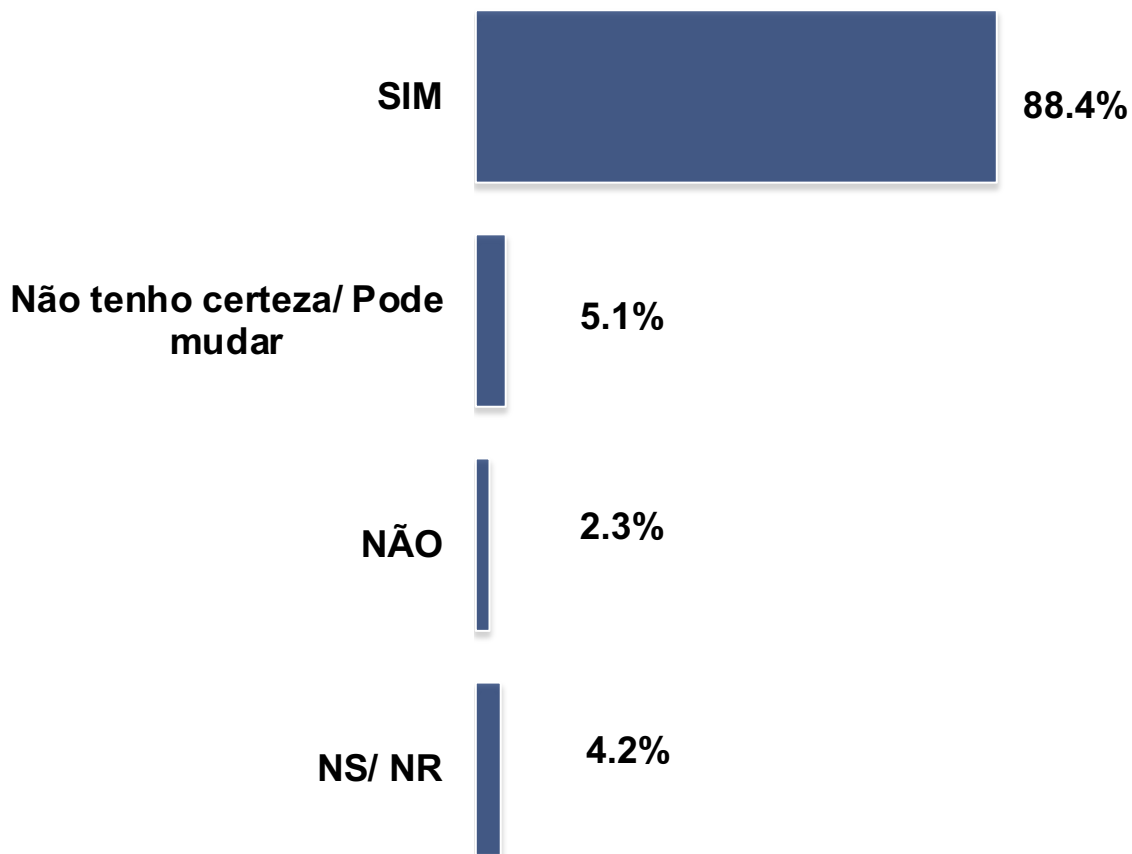


INTENÇÃO DE VOTO PARA PREFEITO ESTIMULADO

Se a eleição fosse hoje, em qual dos candidatos a Prefeito você votaria?



Você já definiu o seu voto no candidato a cima?



REJEIÇÃO DE VOTO PARA PREFEITO ESTIMULADA

Se a eleição fosse hoje, Em qual dos candidatos a Prefeito você NÃO votaria?

